

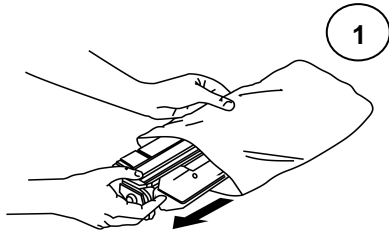
# Ficha de información

Le agradecemos que haya elegido nuestra marca para su impresora.

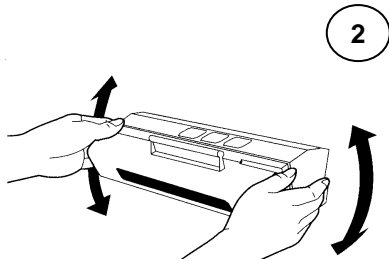
## **¿Cómo debo utilizar mi nuevo cartucho?\***

\* esta información no es aplicable para el kit tambor

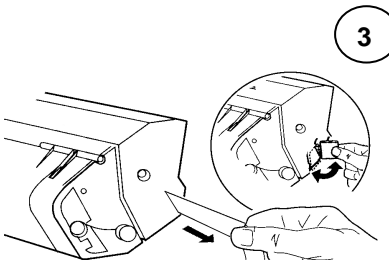
Para estar seguro de que utiliza su cartucho de forma óptima, siga las instrucciones que figuran a continuación:



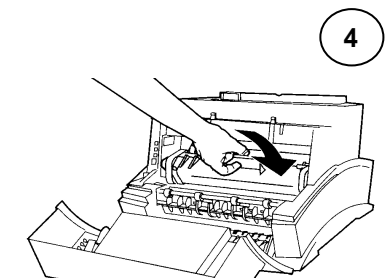
Desembale cuidadosamente el cartucho evitando los golpes o las caídas. Una vez que haya extraído el cartucho de su embalaje, no lo exponga a la luz.



Sujete el cartucho por los laterales o por las empuñaduras de color (si las tiene). No sujete el cartucho por la parte central, ya que se podría perder polvo. Agite el cartucho para distribuir bien el polvo.



Si su cartucho tiene una lengüeta, colóquelo en posición horizontal sobre un soporte y retire la lengüeta paralelamente al soporte, sujetando el cartucho. En esta operación puede salir un poco de polvo.



Su cartucho está listo para ser utilizado. Insértelo en la impresora sin forzar (de lo contrario podría deteriorarlo).