

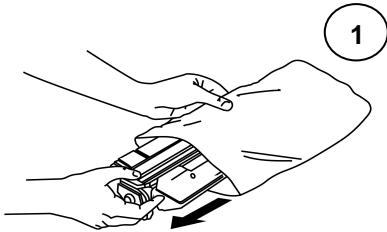
Informatieformulier

Wij danken u dat u gekozen heeft voor ons printermerk.

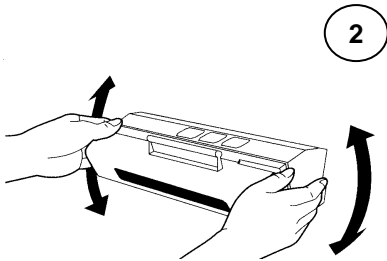
Hoe mijn nieuwe cartridge te gebruiken?*

* deze informatie is niet van toepassing op de tambourkit

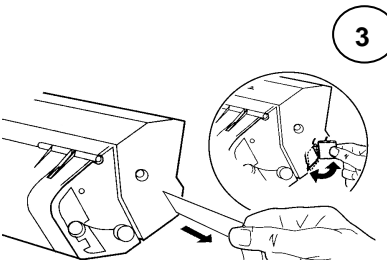
Om verzekerd te zijn van een optimaal gebruik van uw cartridge, gelieve onderstaande instructies te volgen :



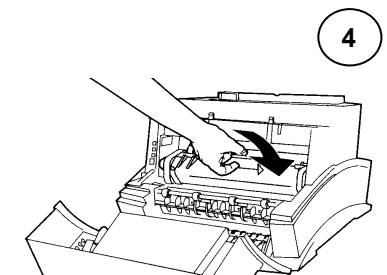
Pak de cartridge zorgvuldig uit en vermijd elke schok of val.
Nadat u de verpakking verwijderd heeft de cartridge niet blootstellen aan licht.



De cartridge aan de zijkanten vasthouden of bij de gekleurde handgrepen (indien aanwezig).
Nooit de cartridge bij het middengedeelte vasthouden, anders bestaat de kans dat u inktpoeder verliest.
De cartridge schudden om de poeder goed te verdelen.



Indien uw cartridge een sluiting heeft, de cartridge plat op een houder leggen. De sluiting gelijktijdig met de houder weghalen terwijl je de cartridge op zijn plaats houdt. Er kan dan een beetje inktpoeder uit komen.



Uw cartridge is nu klaar voor gebruik, plaats hem zonder te forceren in de printer anders loopt u de kans hem te beschadigen.